




Orientační schéma:






Razítko oprávněné osoby:

Podpis:

Datum:

Revize:	Datum:	Popis:	Kontroloval:
000	10/2021	Definitivní odevzdání dokumentace	Bc. Rudolf Morawitz

Stavebník/Investor:	Správa železnic, státní organizace	 SPRÁVA ŽELEZNIC
Adresa:	Dlážděná 1003/7, 110 00 Praha 1	
Zástupce investora:	Oblastní ředitelství Brno	
Adresa:	Kounicova 26, 611 43 Brno	

Zhotovitel stavby:	Signal Projekt s.r.o.			
Adresa:	Václavská 55, 639 00 Brno			
Kontakt:	T: +420 543 233 962 E: projekce@signalprojekt.cz			
Zhotovitel objektu:	Signal Projekt s.r.o.			
Adresa:	Václavská 55, 639 00 Brno			
Kontakt:	T: +420 543 233 962 E: projekce@signalprojekt.cz			
Hlavní projektant (HIP):	Specialista:	Odpovědný projektant:	Zpracovatel:	
Ing. Milan Lukášek	Bc. Rudolf Morawitz 	Bc. Rudolf Morawitz 	Bc. Rudolf Morawitz 	

Název stavby/akce:	Oprava zabezpečovacího zařízení v ZST Sokolnice-Telnice			Označení (S-kód):
				Označení zhotovitele: 21-061-35-113
Název části:	Přejezdové zabezpečovací zařízení (PZZ)			Označení části: D.1.1.03
Název objektu:	Sokolnice-Telnice, napájení PZZ			Označení objektu/komplexu: PS 32-01-31
Název přílohy:	Tabulka kabelů			Číslo přílohy: 2. 007
Název dílčí části přílohy:				Paré:
Kraj:	Katastrální území:	TUDU:		
Jihomoravský	Telnice u Brna (765767), Újezd u Brna (773905)	2101C1		
Stupeň dokumentace:	Datum zpracování:	Formáty:	Měřítko:	
DSP	10/2021	-	-	

S-kód:	Stupeň dokumentace:	Část:	Objekt:	Podobjekt:	Příloha:	Revize:
S X X X X X X X X X X	- D S P X -	D 1 1 0 3	- P S 3 2 0 1 3 1	- X X	- 2 - 0 0 7	- 0 0 0

[Prostor pro další informace]

TABULKA KABELŮ

ŽST Sokolnice - Telnice, napájení PZZ

poř. číslo	typ	počátek	konec	délka [m]	správce	část dokumentace	poznámka
901	CYKY-O 4x25	R-IT	RP1	410	SSZT	PS 32-01-31	
902	CYKY-O 4x25	R-IT	RP2	440	SSZT	PS 32-01-31	
903	CYKY-O 4x4	RP1	RRD	15	SSZT	PS 32-01-31	
904	CYKY-O 4x2,5	RP2	RRD	15	SSZT	PS 32-01-31	
905	CYKY-O 4x4	RP1	RRD	15	SSZT	PS 32-01-31	
906	CYKY-O 4x2,5	RP2	RRD	15	SSZT	PS 32-01-31	
WL601	CYKY-J 3x1,5	RZZ	EL1.1	80	SSZT	PS 32-01-31	OSVĚTLENÍ SÚ
WL602	CYKY-J 3x2,5	RZZ	X1.1	40	SSZT	PS 32-01-31	ZÁSUVKY SÚ
WL603	CYKY-J 3x2,5	RZZ	ET1.1	30	SSZT	PS 32-01-31	VYTÁPĚNÍ SÚ
WL604	CYKY-J 3x2,5	RZZ	ET1.2	30	SSZT	PS 32-01-31	VYTÁPĚNÍ SÚ
WL605	CYKY-J 3x1,5	RZZ	TERMOSTAT	20	SSZT	PS 32-01-31	NAPÁJENÍ TERMOSTATU
WL606	CYKY-J 3x2,5	RZZ	KLIMATIZACE	20	SSZT	PS 32-01-31	
WL607	CYKY-J 5x10	RZZ	TR1	10	SSZT	PS 32-01-31	
WL608	CYKY-O 4x10	TR1	R-IT	10	SSZT	PS 32-01-31	
WS601	CYKY-J 3x2,5	RZZ	TERMOSTAT	10	SSZT	PS 32-01-31	OVLÁDÁNÍ VYTÁPĚNÍ
WS602	CYKY-J 3x4	RZZ	PZTS	120	SSZT	PS 32-01-31	BLOKACE KLIMATIZACE PŘI POŽÁRU